

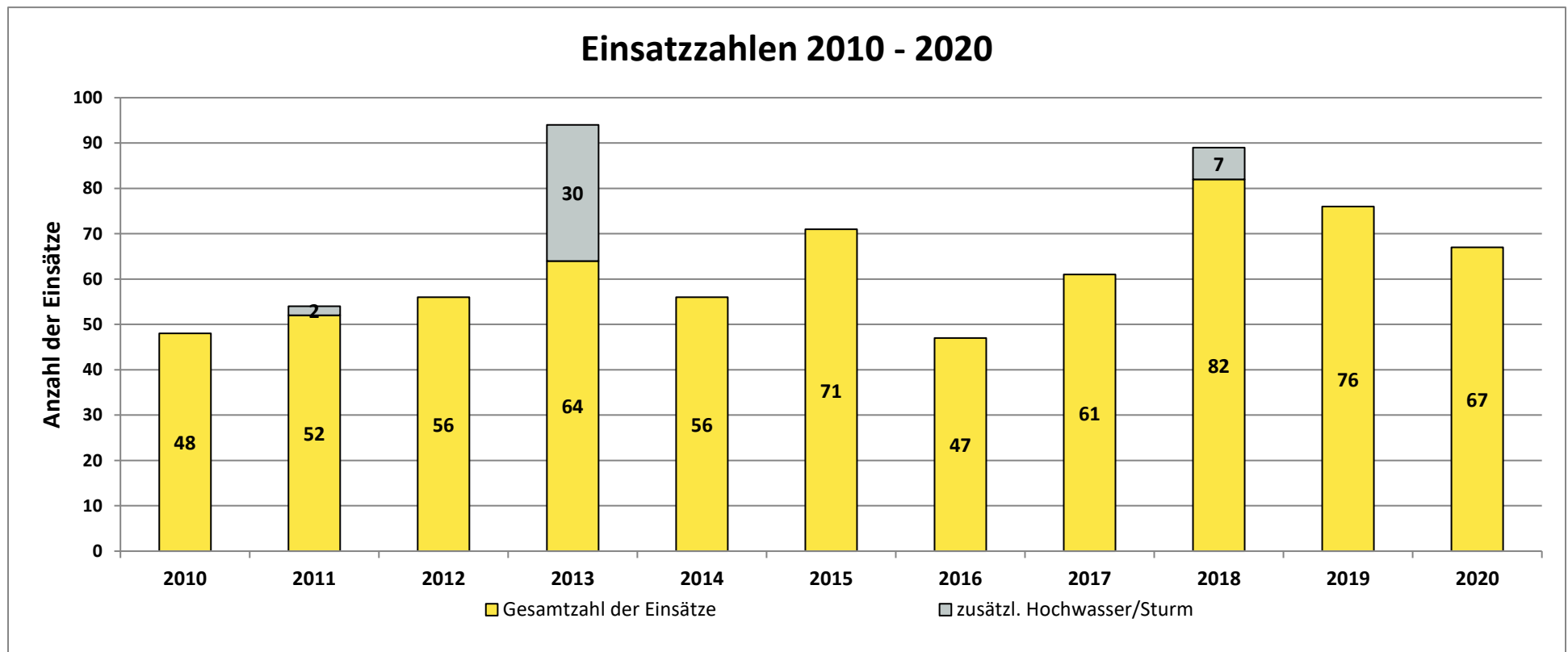
# Jahresstatistik 2020

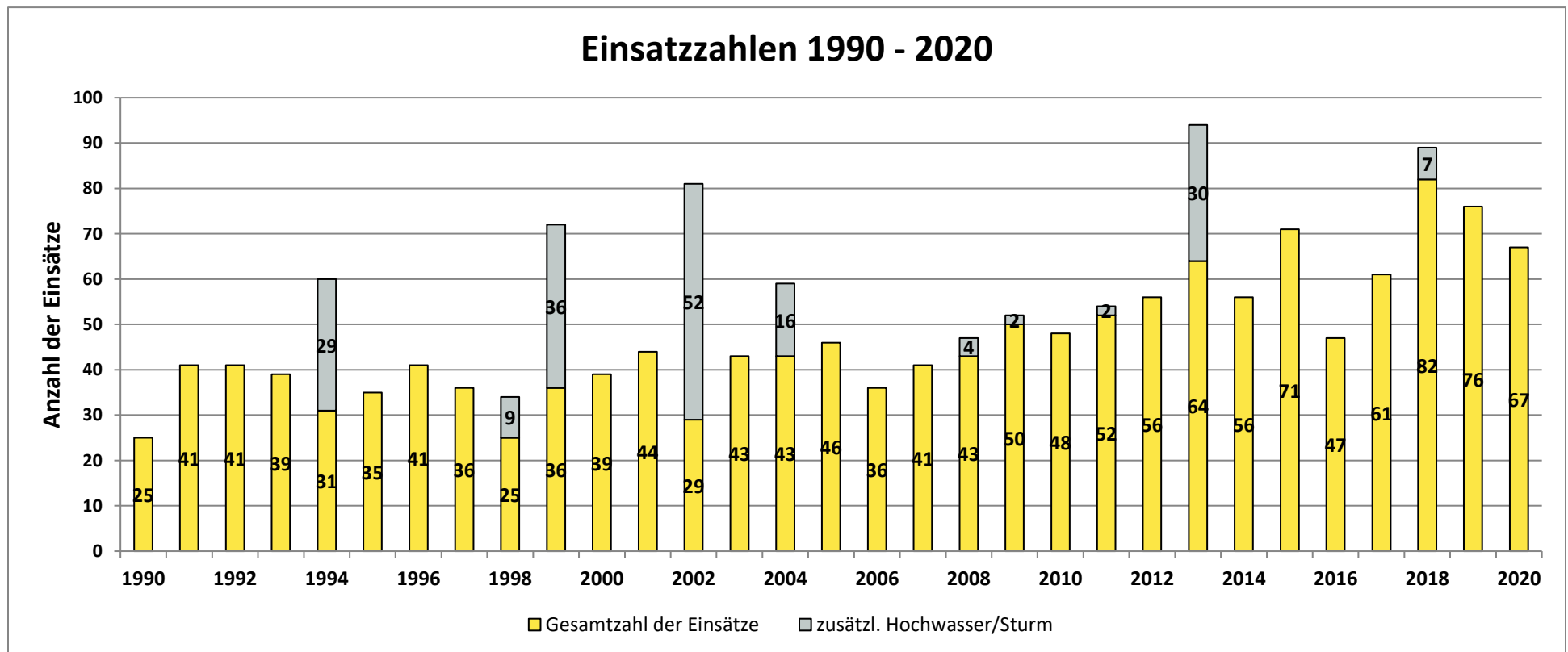


Freiwillige Feuerwehr  
Süßen

Gesamtzahl der Einsätze: 67				
Ø Einsatzdauer [min]	Ø Meldezeit* [min]	Ø Einsatzort an* [min]	Ø Einsatzkräfte [Personen]	Gesamteinsatzstunden [Mannstunden]
83,12	1,28	4,31	16	1.823

\* Nur Notfalleinsätze berücksichtigt (ohne Ölspuren, Wasser im Keller etc. oder mündlich und telefonisch alarmierte Einsätze)



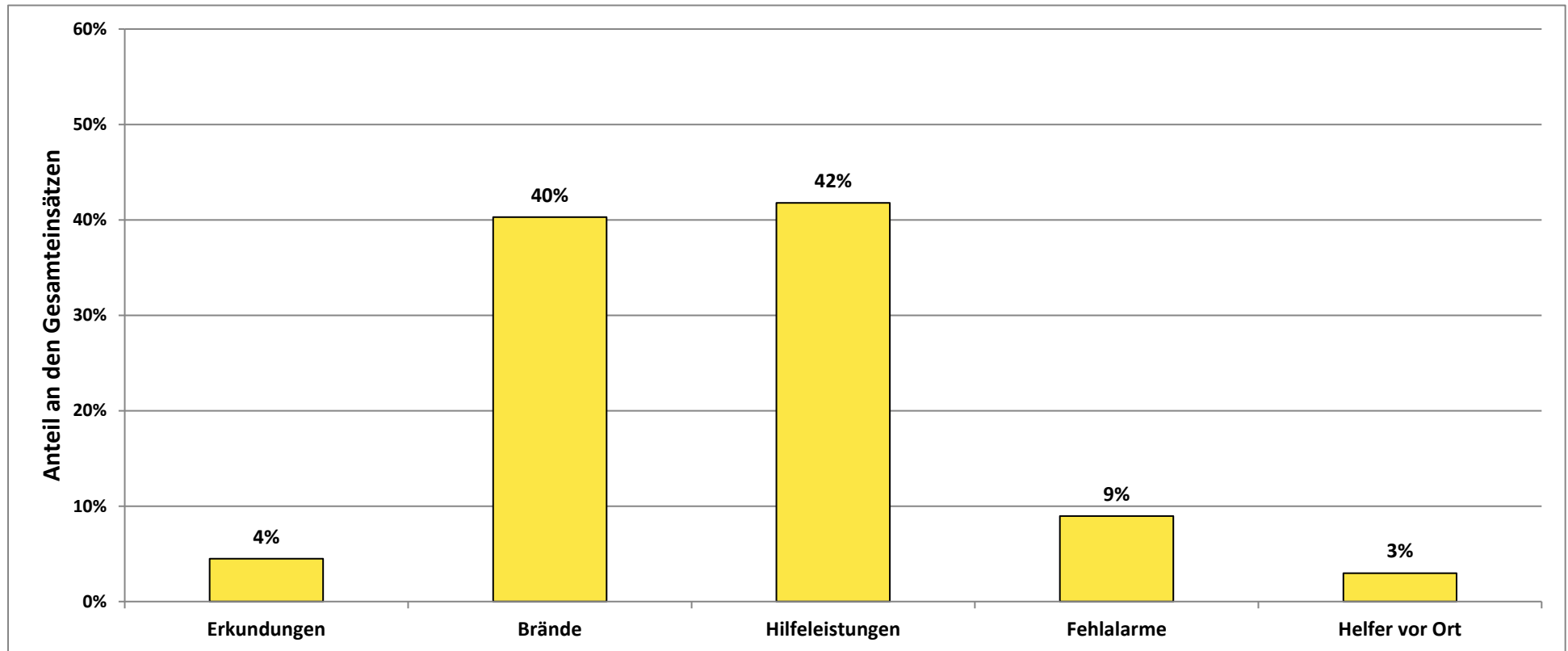


# Jahresstatistik 2020



Freiwillige Feuerwehr  
Süßen

Einsatzarten				
Erkundungen	Brände	Hilfeleistungen	Fehlalarme	Helfer vor Ort
3	27	28	6	2
4%	40%	42%	9%	3%
davon Überlandhilfen				
0	10	2	2	0

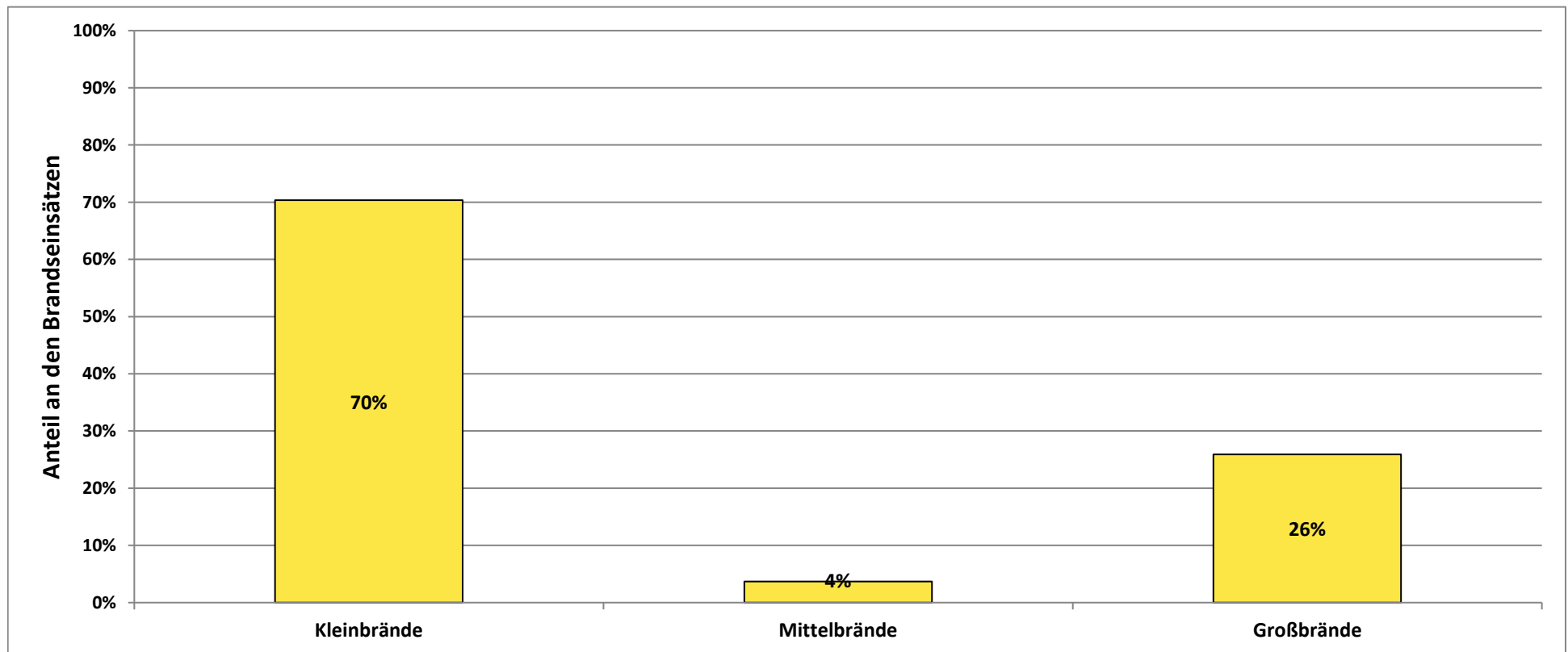


# Jahresstatistik 2020



Freiwillige Feuerwehr  
Süßen

Aufgliederung der Brandeinsätze		
Kleinbrände	Mittelbrände	Großbrände
19	1	7
70%	4%	26%
davon Überlandhilfen		
5	0	5

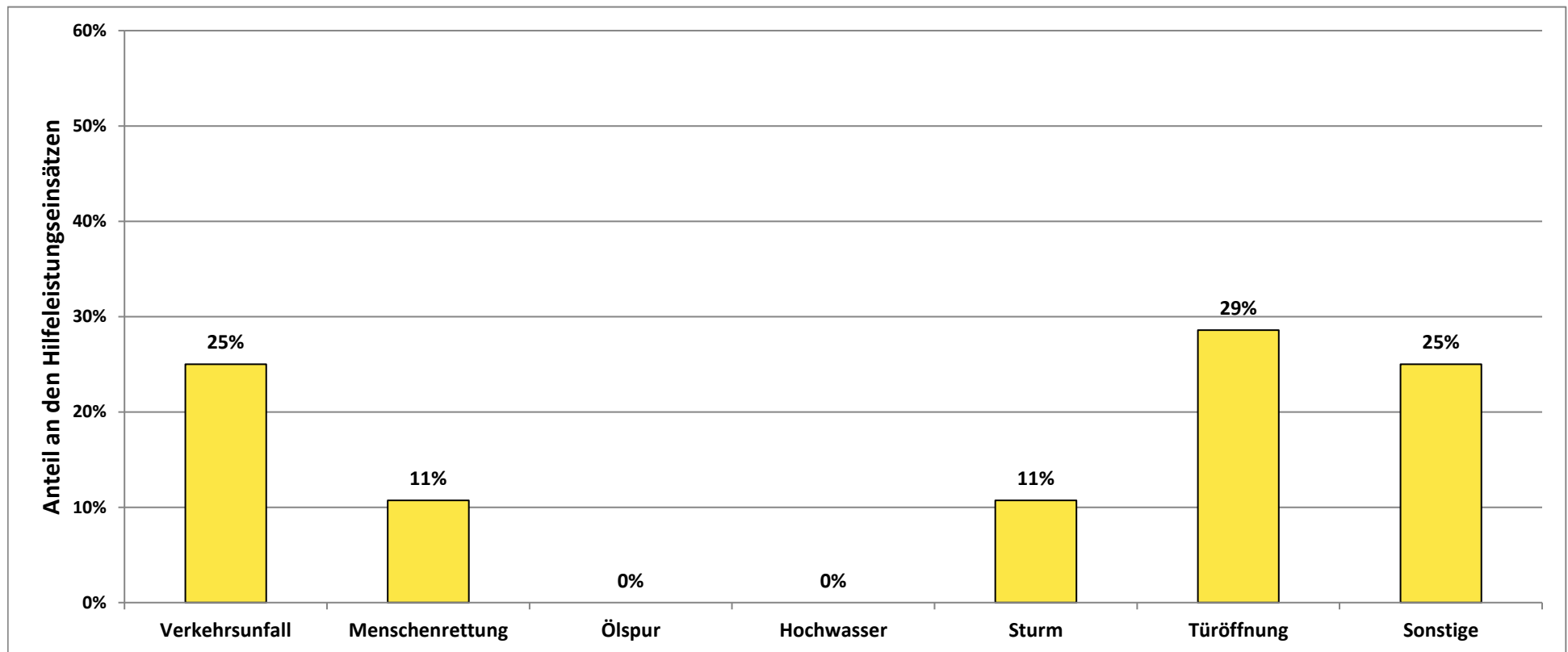


# Jahresstatistik 2020



Freiwillige Feuerwehr  
Süßen

Aufgliederung der Hilfeleistungseinsätze						
Verkehrsunfall	Menschenrettung	Ölspur	Hochwasser	Sturm	Türöffnung	Sonstige
7	3	0	0	3	8	7
25%	11%	0%	0%	11%	29%	25%
davon Überlandhilfen						
0	0	0	0	1	0	1

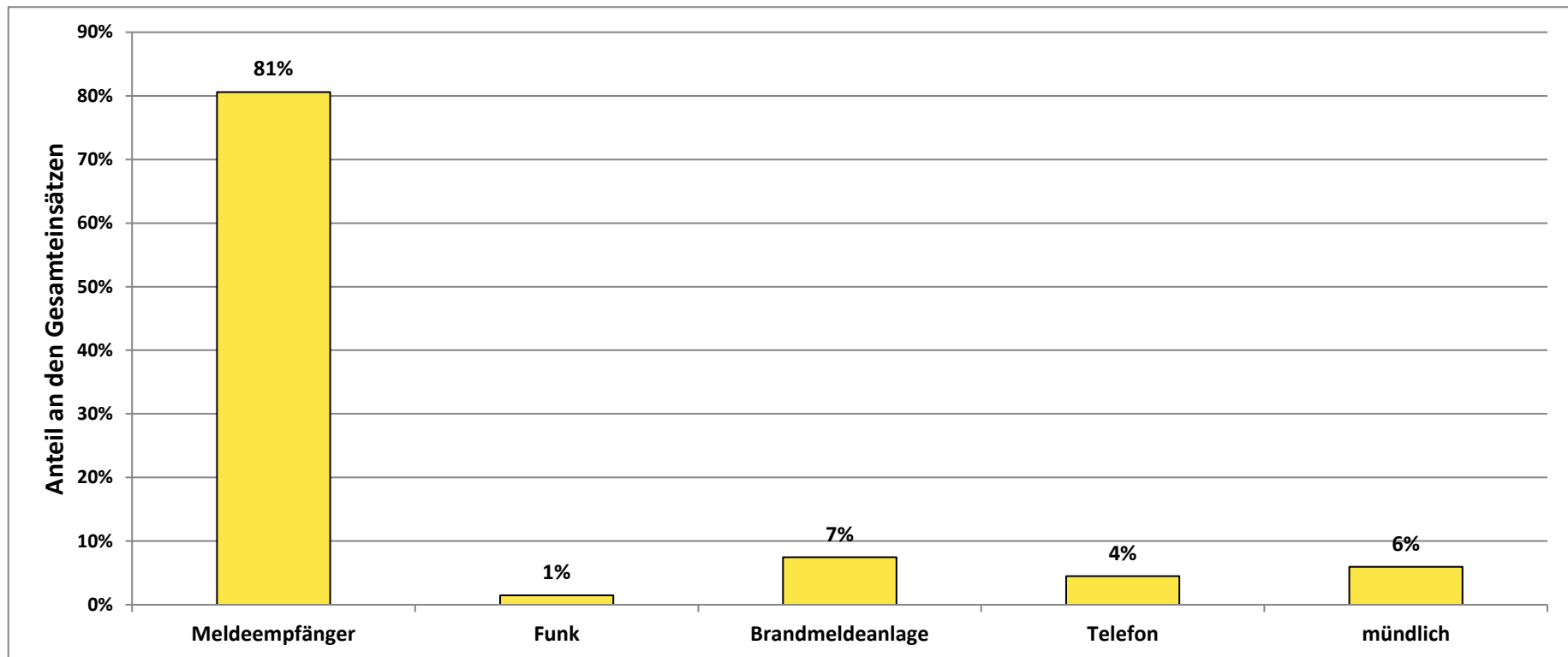


# Jahresstatistik 2020



Freiwillige Feuerwehr  
Süßen

Alarmierungsart				
Meldeempfänger	Funk	Brandmeldeanlage	Telefon	mündlich
54	1	5	3	4
81%	1%	7%	4%	6%
davon Fehlalarme				
5	0	3	0	0
9%	0%	60%	0%	0%

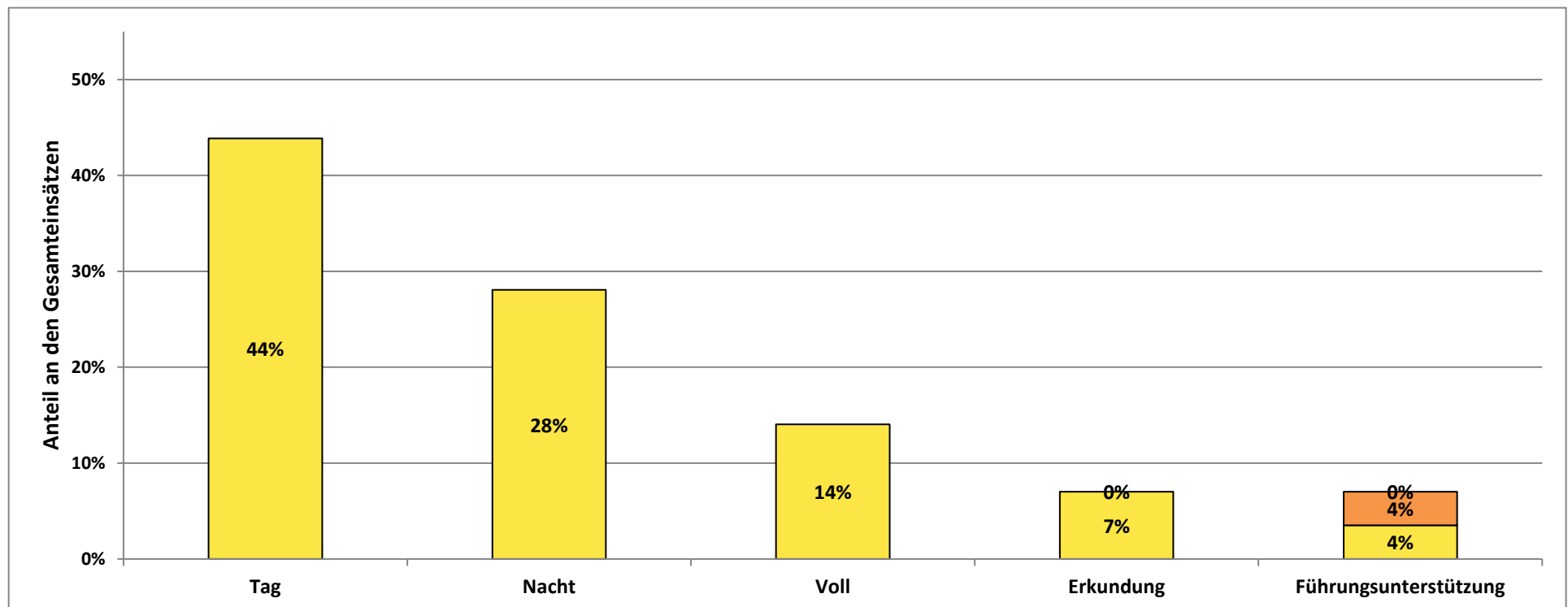


# Jahresstatistik 2020



Freiwillige Feuerwehr  
Süßen

Alarmierte Schleifen							
Tagschleife	Nachtschleife	Vollalarm	Erkundung	Kommandanten	Führungs- gruppe	Führungs- unterstützung	stv. KBM
25	16	8	4	0	2	2	0
44%	28%	14%	7%	0%	4%	4%	0%

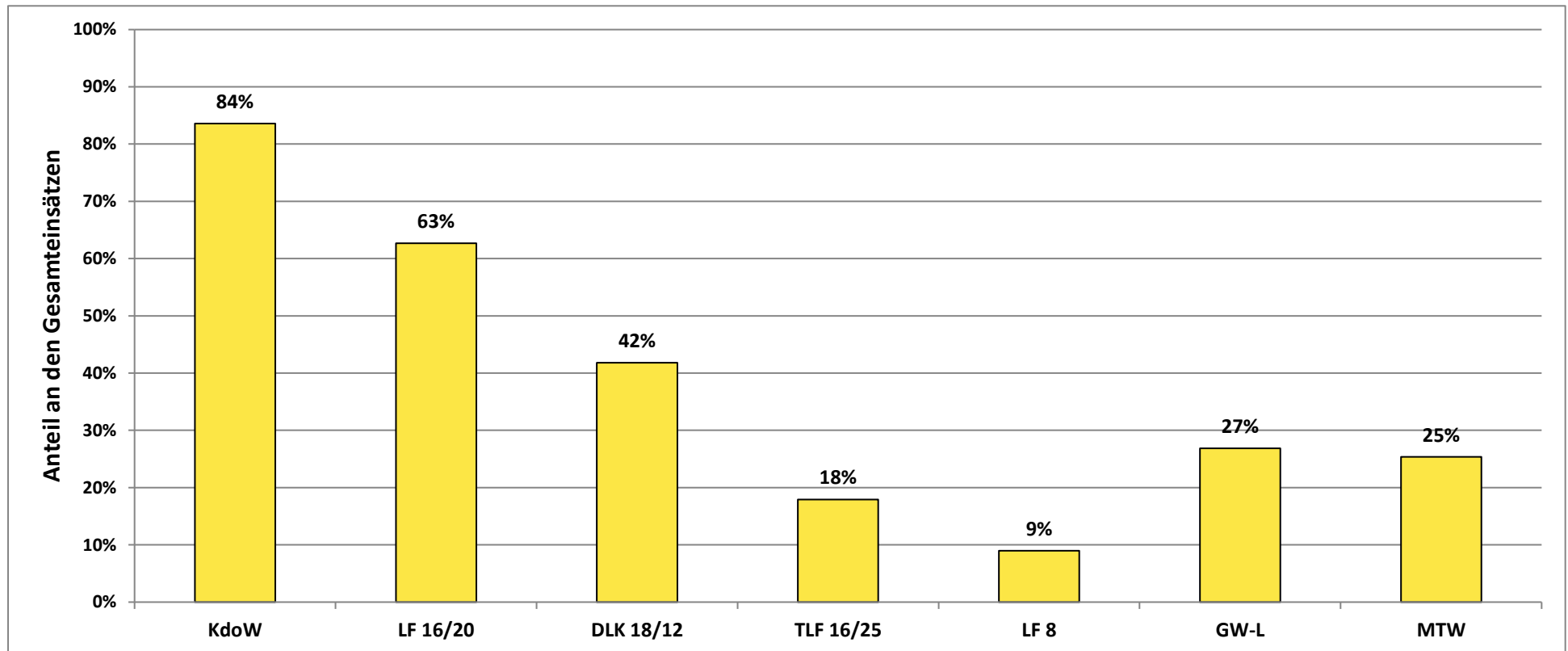


# Jahresstatistik 2020



Freiwillige Feuerwehr  
Süßen

Fahrzeuge im Einsatz						
KdoW	LF 16/20	DLK 18/12	TLF 16/25	LF 8	GW-L	MTW
56	42	28	12	6	18	17
84%	63%	42%	18%	9%	27%	25%



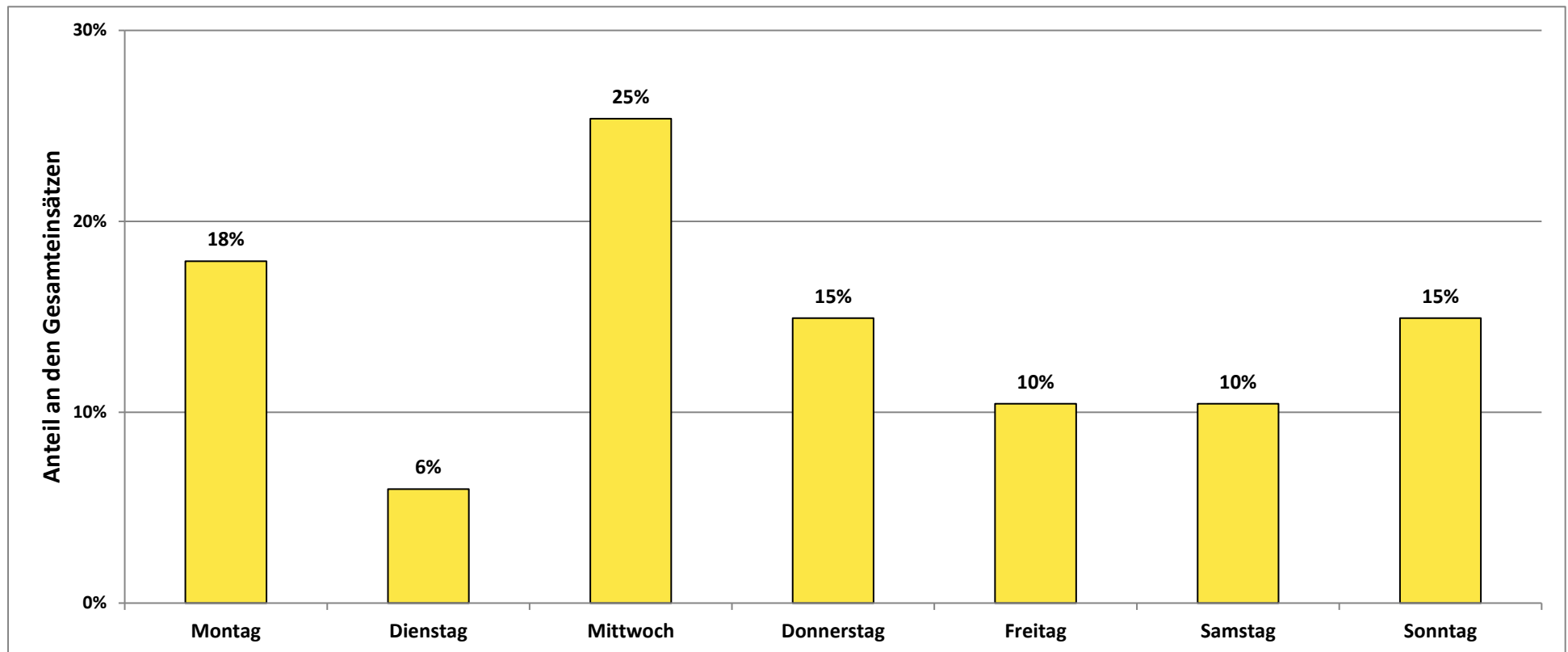


# Jahresstatistik 2020



Freiwillige Feuerwehr  
Süßen

Einsätze pro Wochentag						
Montag	Dienstag	Mittwoch	Donnerstag	Freitag	Samstag	Sonntag
12	4	17	10	7	7	10
18%	6%	25%	15%	10%	10%	15%

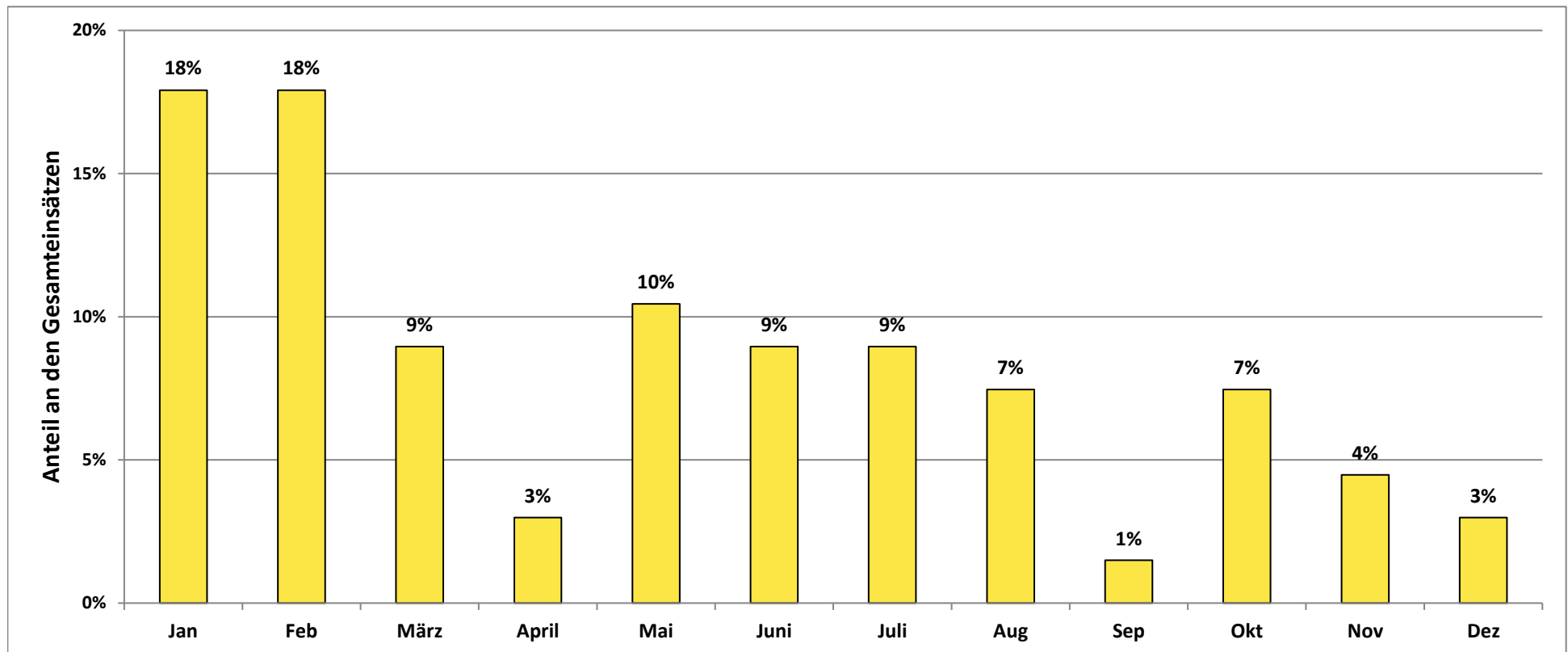


# Jahresstatistik 2020



Freiwillige Feuerwehr  
Süßen

Einsätze pro Monat											
Jan	Feb	März	April	Mai	Juni	Juli	Aug	Sep	Okt	Nov	Dez
12	12	6	2	7	6	6	5	1	5	3	2
18%	18%	9%	3%	10%	9%	9%	7%	1%	7%	4%	3%



# Jahresstatistik 2020



Freiwillige Feuerwehr  
Süßen

Einsätze pro Zeitraum							
06:00 - 09:00	09:00 - 12:00	12:00 - 15:00	15:00 - 18:00	18:00 - 21:00	21:00 - 00:00	00:00 - 03:00	03:00 - 06:00
6	6	9	10	6	7	4	2
9%	9%	13%	15%	9%	10%	6%	3%
2	3	4	1	1	3	3	0
3%	4%	6%	1%	1%	4%	4%	0%

Werktage

Wochenende

